

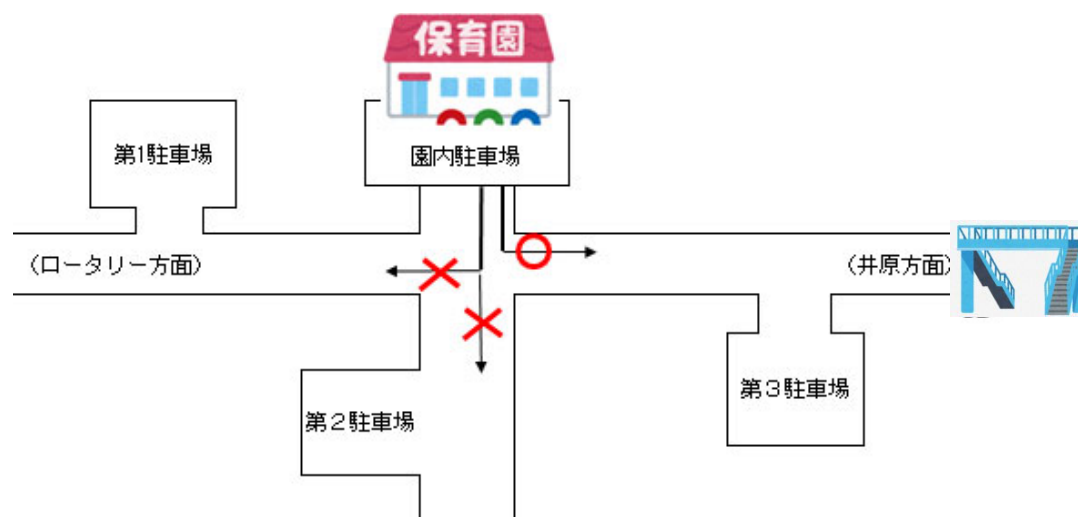
# 駐車場及び交通ルールについて（重要）

以下に記載している内容について、よくお読みいただき、ご対応いただきますようお願いいたします。

また、送り迎えをされます御家族皆様で内容を共有していただきますよう、お願いします。



## 1. 園内駐車場の入出庫について



### <園内駐車場の入出庫について>

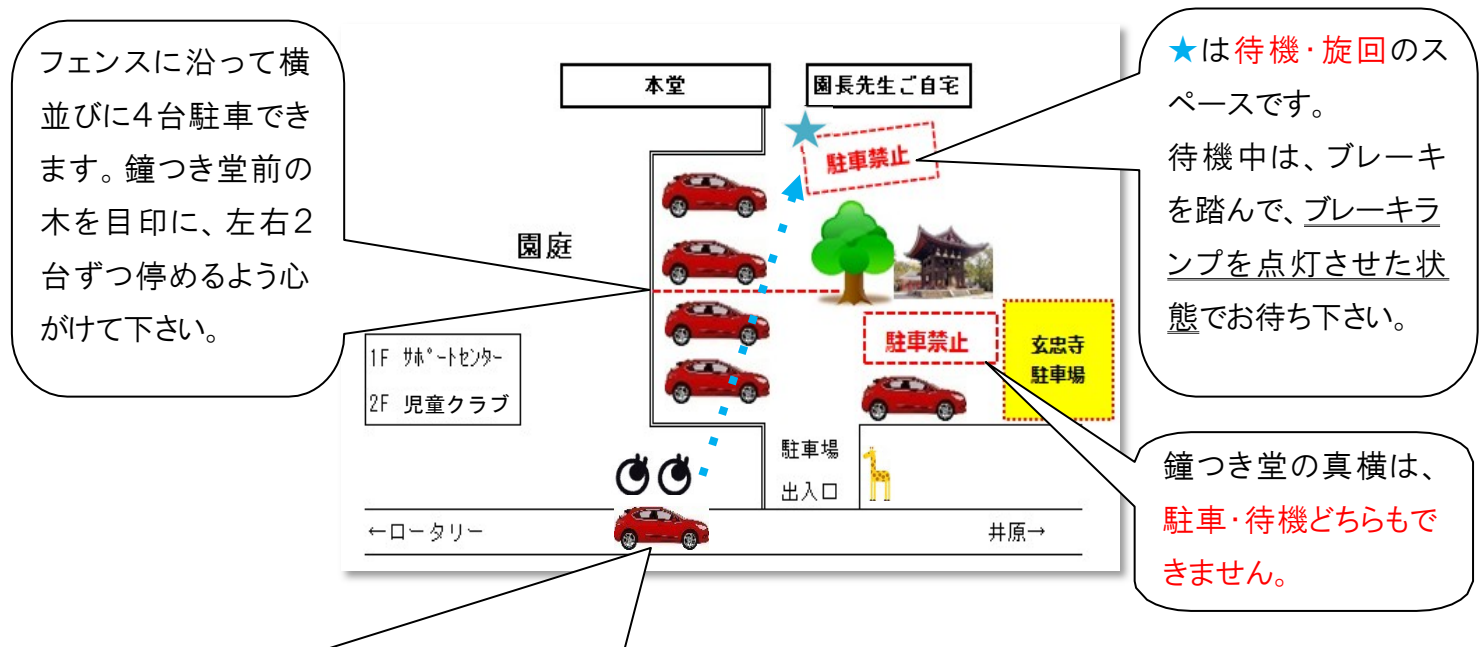
※園庭内に入る際は、**ロータリー方面から左折**で入って下さい。

（井原方面から右折で入るのは危険ですので、絶対にやめて下さい。）

※出庫の際は、上記の図のとおり、必ず**左折**して下さい。

## 2. 園内駐車場（軽・コンパクトカー専用）の停め方について

- 園内駐車場は、合計5台の軽・コンパクトカーが停められるようになっています。
- 園長先生ご自宅前の **駐車禁止** のスペース(★)には、駐車しないようにして下さい。  
満車時の待機には使用していただいて構いません。
- 鐘つき堂横の **駐車禁止** のスペースは、玄忠寺にお参りされる方のために必要なスペースです。駐車も待機もできません。
- 駐車時に車内に人がいないときは、エンジンをお切りください。
- 入庫前に駐車禁止場所に車があるかを、よく見て確認してください。



**入庫前に駐車禁止場所に車があるかを、よく見て確認して下さい。**

園長先生ご自宅前の駐車禁止場所(★)に待機車が停まっている場合は、園庭駐車場へは入庫せず、第2・第3駐車場へ停めて下さい。



園長先生ご自宅前には駐車しないで下さい。(待機及び旋回時のみ使用可)



鐘つき堂の横には駐車しないで下さい。  
壁側に寄せて駐車して下さい。



横並びに4台駐車できます。鐘つき堂前の木を目印に、左右2台ずつ停めるよう心がけて下さい。

### 3. 第1駐車場（普通車専用）の止め方について

※コンパクトカーより大きい車

- 第1駐車場は、合計3台の普通車が止められるようになっています。
- 駐車場の赤枠内に駐車して下さい。  
他の車の出入りの妨げとなりますので、**×**の場所には駐車しないで下さい。

〈第1駐車場〉



※普通車専用です。（コンパクトカーより大きい車を想定しています。）

※必ずバックで、赤枠の中に停めてください。

※駐車場内に3台車が停まっている場合は、**民家前で待機せず**、第2・第3  
駐車場へ停めて下さい。

#### ※コンパクトカーについて

当園では、全長4.1m以下の車両を想定しています。

参考までに車種の例を列記します。

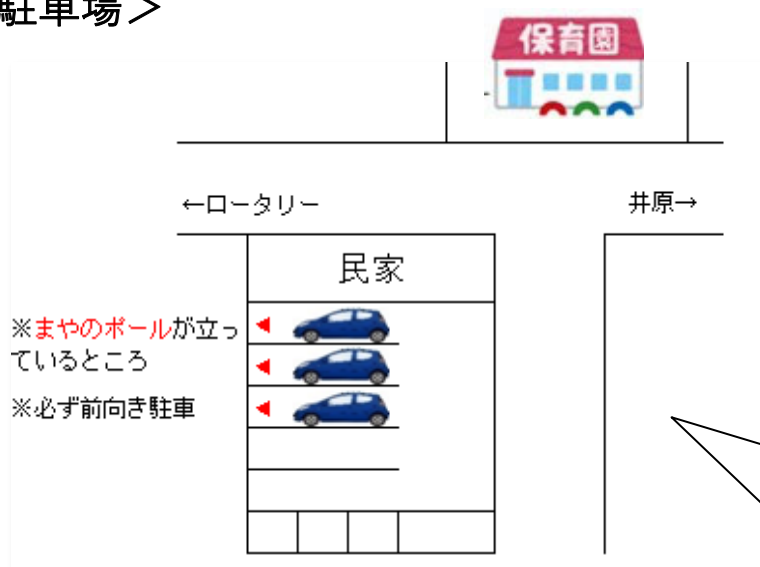
トヨタ：アクア、ヤリス、日産：ノート、ホンダ：フィット  
マツダ：デミオ、スズキ：ソリオ 等

## 4. 第2駐車場及び第3駐車場について

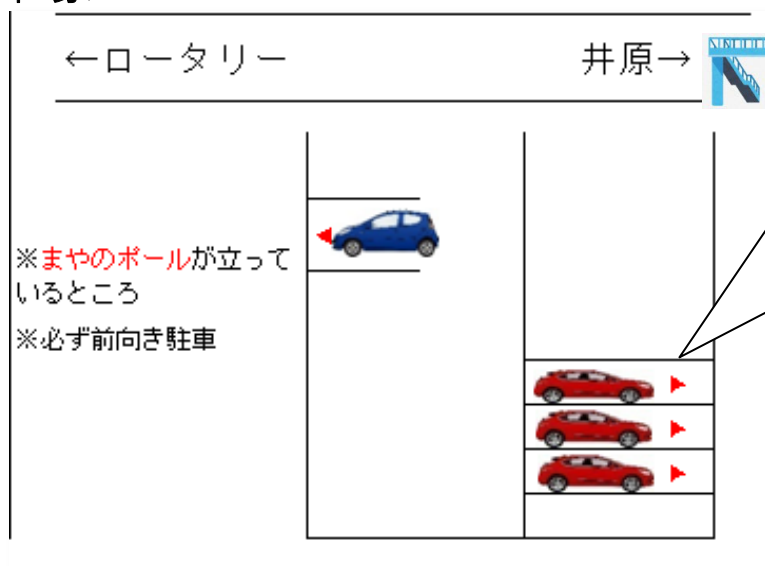
- 第2・第3駐車場は、車種を問わず駐車可能です。
- 第2駐車場は、合計3台の車が停められるようになっています。(まやの赤ポールが立っています。)
- 第3駐車場は、合計4台の車が停められるようになっています。(まやの赤ポールが立っています。)
- 第2・第3駐車場に停められた方は、安全のため歩道橋か横断歩道を渡って下さい。  
(過去にトラブルもありましたので、道路の横断は**絶対にやめて下さい。**)
- 駐車場の場所を間違えて停められた場合、園として責任は負いかねます。



### <第2駐車場>



### <第3駐車場>



このポールがまや保育園の駐車スペースの目印ですので、それ以外の場所には駐車しないようお願いいたします。

最後に……

- 駐車場におけるトラブルについて、園は一切関与しませんので、よろしくお願いいたします。
- 登園・降園時の安全管理は、保護者でお願いします。
- 駐車台数に限りがありますので、登園・降園の際は速やかにお願いします。
- 入出庫の際には、出る車が優先でお願いします。

なお、駐車場及び交通ルール(本紙面記載の内容)について守られていない行為が見受けられた場合、保護者会より注意をさせていただくことがありますので、ご了承下さい。



みんなでルールを守って、気持ちよく登降園しましょう♪